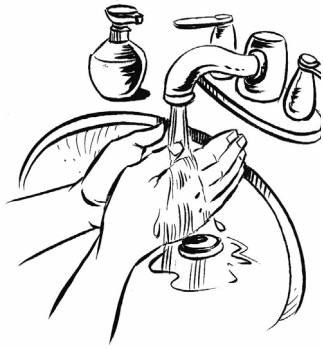
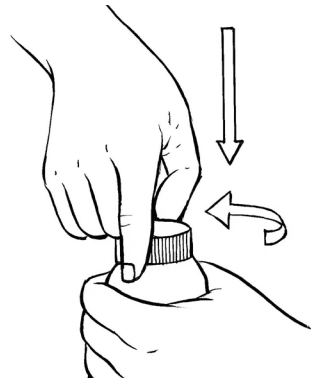


1



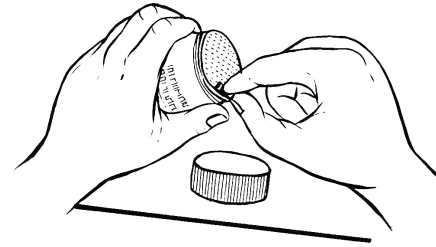
- Lávese las manos con agua y con jabón

2



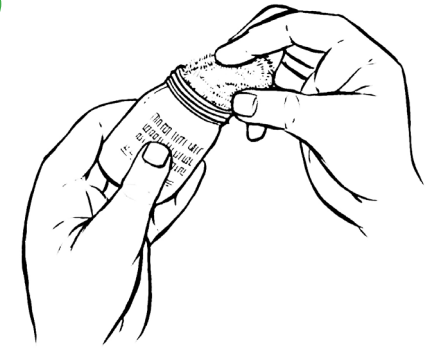
- Abra la botella presionando la tapa hacia abajo mientras le da vueltas hacia la izquierda

3



- La primera vez que abra la botella, habrá un sello de seguridad cubriendo la botella
- Retire y deseche el sello de seguridad

4



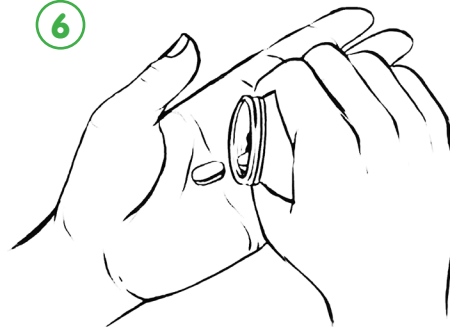
- Dentro de la botella, habrá un rollito de algodón
- Retire y desarte este rollito de algodón

5



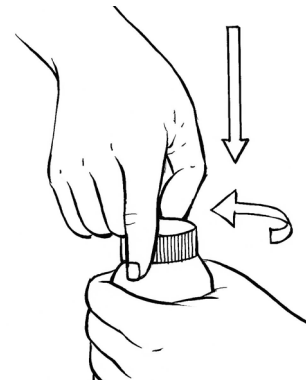
- Hay un recipiente sellado en el interior de la botella que ayuda a mantener secas las pastillas
- No abra este recipiente, no lo trague, ni lo retire de la botella

6



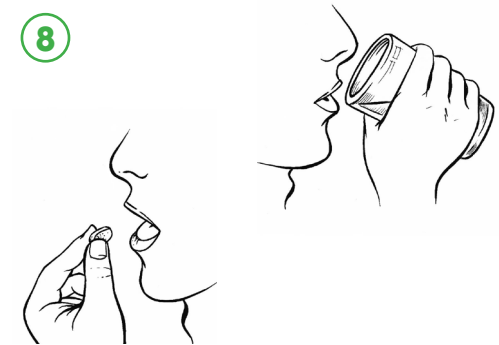
- Retire una pastilla de la botella, mientras esté tomando una pastilla diaria

7



- Después de retirar la pastilla, cierre bien la botella, colocando la tapa y girándola hacia la derecha

8



- Ponga una pastilla en su boca y páselo con agua o con una bebida que no contenga alcohol

- **Tome una dosis (una pastilla) por boca todos los días**
 - Tome una dosis a la misma hora todos los días
 - Puede tomarla con o sin alimentos
- **Es importante que no olvide tomar ninguna dosis**
 - Si se olvida de tomar una dosis, tome una pastilla tan pronto lo recuerde
 - Si se olvida de tomar una dosis, y su siguiente dosis le toca dentro de las siguientes 6 horas, ya no tome la dosis perdida
 - No tome más de una dosis al día
- **Mantenga todas las pastillas de Truvada en su posesión**
 - No retire las etiquetas de la botella
 - Mantenga las pastillas en un lugar seguro y fuera del alcance de los niños
 - Guárdelas a temperatura ambiente
 - Mantenga las pastillas en su botella original y mantenga la botella bien cerrada
- **No comparta sus pastillas con otras personas**
 - Use solo las pastillas que se le dieron a usted
 - No use las pastillas si el sello de la botella está roto o no se encuentra cuando tome la primera dosis
- **Devuelva todas las pastillas que le sobraron y que no haya usado al personal del estudio en su próxima visita**
- **El personal del estudio está para ayudarlo y apoyarlo en todo. Por favor, contacte al personal del estudio si usted tiene:**
 - Cualquier pregunta o preocupación
 - Si sus suministros empiezan a acabarse
 - Problemas tomando las pastillas de Truvada. No cambie la cantidad que está tomando o deje de tomar las pastillas sin antes consultar con el personal del estudio
 - Nuevos síntomas o empeoramiento de cualquier síntoma médico ya presente